

A Magia
Nó *do*



Lúcio Lopes




O Autor

Lúcio Lopes

Iniciou seus estudos em magia de forma intensa há quatro anos, faz parte de uma ordem ocultista cabalista e produz materiais como livros na Amazon e é autor do livro "Iniciação à Vidência", também expõem ensinamentos e instrução ocultista em seu blog no Instagram (@luciolopes.escritor).



A Magia do
Nó




Lúcio Lopes

MAGIA DO NÓ

O QUE É?




A magia dos nó's é uma magia praticada desde a antiguidade, há relatos de até dois mil anos antes da Era Comum, alguns relatam ser mais, esta é uma magia pouco conhecida já que ela é bem simples e não requer rituais de grande elaboração, assim como toda magia ela depende muito do foco do praticante, hoje em dia conhecemos alguns remanescentes desta magia nas "manias" populares (aquele cordão que é amarrado para se lembrar de algo ou para marcar uma promessa), uma dica sobre isso é sobre quando os cristãos dizem "está amarrado em nome de Jesus". Esta técnica é usada por templos esotéricos e voodoo, e os gregos também eram conhecedores dessa arte fabulosa de amarrações.



A Magia dos Nó's tende a desaparecer, não é uma magia ensinada na grande mídia do youtube, pouco popular por sua simplicidade e não por sua falta de eficácia, a magia dos nó's não envolve diretamente entidades específicas e uma ritualística complexa mas requer principalmente a mentalização, concentração, intenção e dedicação do mago e magista em desenvolver e inovar na arte, mas a falta de uma ritualística relacionada à arcanos e entidades pode deixar essa magia muito pouco atrativa ao primeiro olhar de um(a) bruxo(a) iniciante.


A magia dos nós pode ser praticada por bruxas(o), magos(a), wiccas, pastores, goetes, umbandistas e espíritas, enfim é uma arte que precisa apenas de um barbante e fé na existência de energias espirituais, e isto diferente de velas e ervas é uma coisa bem fácil de adquirir e principalmente esconder, ela pode ser guardada em um bolso, em volta de um selo, em volta do boneco vodu, e até dar um último nó fazendo assim uma pulseira, há várias maneiras que entrarei em maiores detalhes mais para frente. Mas se você tem responsáveis de cultura e religião diferente e tem medo de eles acharem uma vela e pentagrama no seu quarto essa magia com certeza é a perfeita para você. É claro que não estou vendendo uma magia cem por cento perfeita, qualquer ato místico depende para seu sucesso, do conhecimento e cautela do praticante e sua vontade aplicada na manipulação das energias. (Sejamos lúcidos)



MAGIA DO NÓ


O QUE PODE ENTRAR

A Magia pode ser feita como as outras magias também, pode-se levar em conta as fases da lua e momentos do sol, Lua crescente para magia com criação e desenvolvimento, Lua cheia para crescimento e conservação de alta energia e por aí vai. Podem ser feitos cordões trançados e com nós para se tornar um cinto para se usar em rituais e pode ser feito também um círculo mágico (duas utilidades em uma), ele pode ser uma ferramenta utilizada e pendurada em portas e umbrais de portais, pode ser utilizada como cordão com talismã ou amuleto. podem ser selados os nós com a primeiro gota da vela para fixar o nó em cera da cor que a vela possui, e, consagração de acordo com os objetivos do ritual, amarrar ervas (faça de preferência com o ritual dos nove nós), as cores dos barbantes e das fitas podem ser diversos mas preste bastante atenção às cores em específico e se elas se conectam com o objetivo do ritual.



O material do barbante ou da fita deve ser de preferência (ou para alguns exigência) ser feito em material natural, mas o barbante em si pode ser colorido ou ser “selado” com a cera da vela colorida que tenha algum significado relacionado ao objetivo da magia.

Enfim há todas as correspondências e tabelas de magia, ela como uma magia bem global não envolve uma cultura em específico e pode ser praticado em qualquer egrégora. Magia “branca” ou “negra” para usar basta apenas um peteleco de criatividade, usar o mal ou o bem é uma questão de análise profunda pois isso toca no mais íntimo do ser, e ele decidirá se ele tornará aquilo uma coisa positiva ou negativa para a sua caminhada nas veredas da vida terrestre.




MAGIA DO NÓ

MATERIAL

O Barbante ou linha(tem também essa opção mas sempre opte por linhas mais grossas pois é difícil perder tem mais diversidade de utilidades) e assim como muitos itens mágicos tem a relação fábrica/artesanal, isso vai da opção do magista. Tecer o seu próprio fio pode deixar sua magia e objetivo da magia mais firme, mas seu feitiço não dará errado porque o seu barbante foi produzido em fábrica. Como sempre a magia mexe com as energias da natureza, então é recomendado que o material seja o mais natural possível.

Como já foi dito antes há as cores específicas para cada objetivo, mas agora eu entrarei com materiais extras, você sabia que dá para amarrar coisas no nó? aaahhhh! Acho que agora você está começando a pensar fora da caixinha, podemos amarrar penas, ossos, podemos enrolar papéis com nomes, "sentimentos", objetivos e energia.




Corda da Bruxa : ela é uma corda com cores especiais e tem um comprimento igual a sua altura, ou, sua altura mais metade. Pode ser de várias cores mas para o ritual dos nove nós use vermelho ou escarlata. Junte mais de uma linha em cada feixe de cor caso o fio seja fino, é legal usar cinco, seis ou sete fios, ou seja, use numerologia, no fim serão três feixes separados de cores iguais ou diferentes. Use um suporte para segurar a ponta da linha e faça com ela uma trança, no final dê nó dos dois lados

Penas : representa o elemento ar, carregam o simbolismo (e energia) do pássaro da qual ela teve origem, também tem o simbolismo de criatividade, liberdade e inteligência.

Ossos : quando eles estão envolvidos em alguma magia esta é chamada necromancia por definição, mas é algo comum hoje em dia quando os laços entre encarnados e desencarnados já estão tão próximos por meio da mediunidade. A magia com ossos te liga ao espírito que foi ligado ao corpo, ou acesso à uma energia ligada à morte.


“Há relatos de tribos indígenas que mantêm ossos de seus antepassados em cordões para ter acesso e proximidade com a força de seus ancestrais” Não nos cabe julgar mas apenas relatar.



Papel : ele pode ser usado para se amarrar selos e queimá-los fazendo assim a junção das energias enrolando e amarrando o papel e realizar assim o banimento (tenha cuidado! pesquise sobre a egrégora e situação do banimento) pode ser feito em uma magia própria, pode-se realizar o mesmo processo com nomes no papel dando também fins parecidos. ele também pode ser colorido e o que será escrito nele depende unicamente da situação e do magista, se este seguir uma vertente que no banimento não se puder queimar o selo, ou atá-lo, ninguém o está forçando a fazê-lo, mas, fique decidido o que fará através do estudo e bagagem que você leitor obteve.

Testemunhos : Unhas, cabelos, panos e roupas, nome, data de nascimento, dentes, anés... tudo que se possa usar que tenha um poder de criar uma ligação entre a corda e a pessoa que deseja proteger, curar ou amaldiçoar.

Óleos : Oléos que atraíam a prosperidade ou energias nocivas, oléos de plantas como canela, alecrim e lírio trazem energias de prosperidade atraindo positividade ao cordão, já existem oléos onde se infunde estrume com animais peçonhentos (venenosos) que indico ter muito cuidado e claramente se evitar usar, que são usados para atrair as energias escuras de Seth, e criar maldições e encantamentos pesados e nocivos. Deve até se evitar fazer pois não darei as intruções de fabricação.



MAGIA DO NÓ

COMO AMARRAR

Coloco aqui algumas sugestões de como amarrar e criar o nó perfeito para seu Patuá ou amuleto de proteção.

DIY - Nó celta de macrame

<https://www.youtube.com/watch?v=VgjEh7-M4DI>

Macrame 101: Josephine Knot Tutorial

<https://www.youtube.com/watch?v=fxf7ZzWImQY>

Colar de tecidos com nó de corda por Lígia Ballot


<https://www.youtube.com/watch?v=WjUiTeTrUT4>

Colar e pulseira fio de malha

<https://www.youtube.com/watch?v=0GJNcYc2g20>

PULSERA NUDO MARINERO

<https://www.youtube.com/watch?v=31xU5uytaDo>




MAGIA DO NÓ

ONDE GUARDAR OU ONDE DESCARTAR

Deixe o seu material em um local reservado, sagrado e longe de entrar em contato com outras energias que não estejam em ligação direta com a sua magia. Evite usar linhas ou cordas que não se dobrem ou se manipulem facilmente para realizar o nó.


Outra pergunta que deve estar se fazendo é "como posso descartar a corda que usei no ritual?", afinal você pode estar retirando uma doença ou energias negativas de alguma pessoa mas o leitor pode não querer ficar com elas, assim exige-se que se descarte de forma correta.

A Natureza abomina a destruição, nada é destruído, apenas se transforma o que descarta a possibilidade de apenas se queimar a corda no caldeirão sem redirecionar sua energia para outro lugar...



Locais para se descartar essa energia são bem diversos, a depender principalmente do trabalho envolvido, um trabalho de destruição pode envolver um local de poder para descarte por exemplo um cemitério, um trabalho de abertura de caminhos pode ser posicionado em uma encruzilhada (sempre se lembre de pedir a permissão ao Genius Loci ou espírito guardião daquele lugar, apenas prossiga quando sentir que foi permitido deixar aquela energia lá).

Uma outra maneira é enterrar o trabalho, a terra é o principal lugar onde a transformação acontece, onde estrume se transforma em adubo, onde a morte se transforma em petróleo, onde o carbono se transforma em diamante, onde os elementos se fundem para se transformar em uma fonte de água e onde a semente morre para se transformar em árvore.




MAGIA DO NÓ

CONSAGRAÇÃO

A corda pode ser limpa com sal grosso até um dia antes de fazer o ritual (recomendo que até 7 horas antes, ou seja prepare com antecedência), no ritual de consagração pode ser feito uma dedicação para um Deus ou para um Servo Astral ou Espírito Familiar, este para quem foi consagrado a corda será o mantenedor da magia e da energia fluída do universo. Isso pode potencializar o seu feitiço e manter-te a par de seu resultado através de intuições, visões e sonhos.

Esta consagração pode ser feita de forma bem livre e espontânea, não é preciso em si de um ritual engessado e longo, a magia do nó é uma magia livre e independente de egrégora, sendo praticada por todos ela não pertence a ninguém. Há pessoas que também a chamam de a corda da bruxa, é claro que cada tradição tem sua maneira “correta” e institucionalizada de se fazer a magia, nesse caso “faça o que tu queres, há de ser tudo da lei”.




MAGIA DO NÓ

RITUALIZADA

A magia ritualizada envolve entidades e espíritos específicos que ajudam a conclusão e condução da magia, nela pode estar incluso dedicação aos Deuses, elementais, fadas, daemons, e também os quatro elementos interagindo com o material (barbante).

O fio no início sem ser atado simboliza o sagrado masculino, o fio enquanto nó representa o sagrado feminino e quando o nó se desfaz ele faz a demonstração do parto, o nascimento ou retorno de uma energia ao mundo.


Quando fizer o ritual expresse veneração aos deuses, entidades femininas são muito ligadas à essa magia já que maior parte do processo se dá pelo nó na corda.



Essa magia não há rituais espalhafatosos e por isso não impressiona muito em sua realização, o que faz com que ela seja uma das magias menos atrativas à primeira vista de um mago desatento, o principal atrativo dessa magia é a praticidade e simplicidade. Mas em si mesma, como qualquer outra magia ela vai do simples ao complexo, os dois são pontos de uma mesma coisa que é a magia por meio de nós e cordas, do simples ao complexo, da terra às estrelas, a infusão de significados e energias tem infinitas possibilidades no universo.

Por isso, em suas infinitas manifestações a magia se torna manifestada no plano físico e astral, ela pode começar em um e ir para outro. Por isso acendemos uma vela para gerar energia no mundo espiritual e realizar feitiços, e por isso também, as doenças que tem início no plano astral e que não são devidamente tratadas e afastadas acabam se materializando no corpo materia.


A mais alta magia é feita no plano mental do mago, como já estava escrito no Caibalion "O Universo é mental", se a mente do magista não estiver colaborando e trabalhando em conjunto com a magia e sim contra ela, ele poderá usar de qualquer meio místico que este por mais excelente que seja não iria ajudar este nesta empreitada sem a fé e o preparo mental devido, que, uma alta magia ou feitiçaria requer.



O ritual em si não irei esclarecer e expor aqui, pois, cada um tem sua linha de magia e panteões para se dedicar e se esclarecer, rituais e giras para realizar, por esse motivo não irei pedir especificamente para se consagrar o material para nenhum Deus ou entidade em específico. Nem mesmo dar dicas de óleos para se usar já que cada entidade tem afinidade com um essência específica e com uma erva específica. Mas por isso deixo todos os componentes nas mãos cautelosas do magista.]

Usa-se infusão de óleos de ervas, tinturas especiais e consagradas, incensos diversos, venenos, cristais, pós, etc a depender qual a finalidade e técnica que a criatividade e intuição do magista indicar.

Em geral se usa o fio vermelho pois ele traz a vitalidade, força, julgamento, justiça e vigor em seu simbolismo e simpatia vibratória, ajuda a direcionar a vontade e canalizar as chamas interiores e sanguíneas do adepto para atrair para si a saúde, ou atar e prender as mesmas coisas para os infligir punições aos seus inimigos.




MAGIA DO NÓ


RITUAL DE NOVE NÓS

Para fazer esta magia é necessário uma corda específica que seja de cor escarlate que tenha por volta de trinta centímetros, a cada nó que seja feito visualize seu objetivo com mais força. Não aperte muito o nó pois ele precisará ser liberado depois.

Pelo nó de Um, O feitiço começou
Pelo nó de Dois, Ele se realizará
Pelo nó de Três, Que assim seja
Pelo nó de Quatro, Este feitiço eu guardo
Pelo nó de Cinco, O feitiço está vivo
Pelo nó de Seis, Este feitiço eu fixo
Pelo nó de Sete, O Poder é dado
Pelo nó de Oito, O poder é grande
Pelo nós de Nove, O feitiço eu ato!



No último nó toda a energia é atada e concentrada com uma última visualização da finalidade do feitiço. O nó apesar de ter concebido o feitiço em um ritual deve ser desfeito nó por nó ao longo de 9 dias (um por dia). Desate os nós na mesma ordem em que os amarrou mas nunca na ordem inversa, mentalize novamente o objetivo do feitiço e repita novamente a fala daquele nó.




MAGIA DO NÓ

RITUAL DE CURA

Lembrando sempre procure primeiro os especialistas no assunto (médicos públicos ou privados), incluindo casas espirituais onde você poderá entender e tratar com maior extensão e compreensão caso o seu problema seja de origem espiritual ou exclusivamente espiritual.

Algumas pessoas fazem um nó para cada verruga e toca cada nó à sua respectiva verruga, e depois colocam-a no beiral da casa para que a água da chuva escorra por ela, depois enterram a corda na terra. Existe também uma variante bem parecida à esta que se baseia em "tocar" o local doente com o barbante e depois pendurá-lo em um arbusto longe de casa ou queimada também em um lugar afastado.




Há algumas maneiras de realizar curas com essa magia, uma delas é manter um cordão vermelho com um nó no pescoço para afastar doenças e males.

Magia do Nó com Caldeirão - Cura

Use um barbante vermelho ou corda de bruxa vermelha, acenda o fogo do caldeirão e faça um nó mentalizando a doença indo da pessoa e se concentrando no nó, e depois jogue no caldeirão e declare:

“O que era dor, agora não dói mais
O que consumia, agora se consuma
Que agora as chamas derretam
E que a fumaça se espalhe
Com esta doença à levar
Para nunca mais voltar.”

Não entre em contato com a fumaça, faça em local aberto.
Visualize a doença indo para longe do doente.



MAGIA DO NÓ


IMPROVISADA

Essa “receita” é utilizada para se fazer no campo, na cidade, na escola, em casa e no trabalho...


Carregue sempre trinta centímetros de barbante consagrado para realizar a magia, ou se quiser pode levar vários barbantes de pelo menos dez centímetros. Use também se tiver à mão ramos de grama ou capim, são bem naturais e ligados à natureza.

O que fazer;

Faça o nó enquanto mentaliza o obstáculo sendo removido, prenda-o utilizando o barbante e dependendo do objetivo (ou “a coisa” à ser presa na magia) pode-se pendurar ele no altar ou na parede (use uma fita adesiva mas não dê outro nó), guardar em uma caixa, enterrar, queimar assim como é feito a magia com papéis, use o foco para imbuir energia e a magia dar certo, use o foco no momento em que estiver fazendo o nó.



Dica : Tenha sempre um saquinho no bolso contendo barbantes e óleos essenciais e pós mágicos já previamente consagrados.



MAGIA DO NÓ

PATUÁ DE PROTEÇÃO

Sempre escolher fio de cor vermelha, lã ou seda, ou seja, materiais o mais naturais possíveis que você tenha à sua disposição.

Tomaremos três fios vermelhos, e os trançaremos entre si, previamente podemos unta-lo com óleo essencial de sua preferência para abençoar. Uma vez trançado, vamos fazer os nove nós.

Nas primeiras consagrações se decreta:

Com o nó um começo o encantamento...

Com o nó dois se faz verdade...

Com o terceiro assim será...

Com o quarto este poder ancorou..


Com o quinto está vivo este encantamento...

Com o sexto este encantamento está fixo...

Com o sétimo os acontecimentos transformarei...

Com o oitavo o destino está feito...

Com o nono meu é fato protegido / ou estou...




Uma vez realizados os nove nós colocamos a pulseira no pulso, e se amarra de novo, desta vez com três nós, você pode voltar a decretar:

Com o nó um eu fecho o encantamento...

Com o nó dois se faz verdade...

Com o terceiro feito está protegido / estou...

Deixamos amarrada a nossa pulseira no pulso esquerdo até que caia por si mesma. Uma vez que tenha caído, queima-se e faz-se uma nova se desejar usando na consagração o pó da velha ou pode-se enterrar a pulseira velha se sua intuição lhe disser que ela caiu devido a absorção de negatividade demasiada. Boa sorte!




MAGIA DO NÓ

BANIMENTO

Pode-se também utilizar a magia dos nós para realizar banimentos, amarrando e prendendo o que não deseja e descartando-o no caldeirão ou enterrando. Em suma, a magia dos nós utiliza ao máximo a criatividade e o poder mental e criador do magista, atente-se pelos detalhes e a meditação que te ajudará a manter o foco no momento do ritual.

Além do banimento existe também várias entidades responsáveis por desfazer esse tipo de magia, existe a Nossa Senhora desatadora de nós e também o Exu Desata Nós, e ainda outras linhas de entidades que têm essa capacidade são os Anjos, os Pretos Velhos, os Caboclos e Ciganos, além de é claro a linha dos Exus mas não todos eles possuem a função de desfazer magia.




MAGIA DO NÓ

ATAQUE

Para atacar astralmente uma pessoa mentalize-a e faça um nó, pode-se também realizar um nó visualizando com a intenção de criar uma simpatia de sete nós um para cada chakra da pessoa, e visualizando que se aconteça a ligação da pessoa à corda, faze-se a reza e a jura de vingança sobre a corda e a joga em lugar fétido ou pote com impurezas, ou queima-se em seu caldeirão.

O mesmo se acontece visualizando o nó sendo como a pessoa odiada, faz-se o benzimento e encantamento de maldição, para lhe fechar o amor, alegria e caminhos financeiros, pode-se guardar no fundo da geladeira em saquinho preto, ou descartado em um cemitério. pode-se amarrar e selar um pequeno caixão preto contendo um boneco nome completo, data de nascimento e testemunho (objetos que tenham entrado em contato ou pertencido à pessoa que quer amaldiçoar como unhas, dentes, cabelo, etc). São métodos clássicos de ataque espiritual.




MAGIA DO NÓ

AMARRAÇÕES AMOROSAS

As amarrações amorosas têm receitas diversas mas para não dizerem estar este material incompleto colocarei aqui uma, mas lembrarei que cada caso exige uma solução e este feitiço pode não ser o coringa específico para 100% dos casos de conflito amoroso, antes deve-se consultar um oráculo para saber as origens de seu problema e se são resolvidos ou não através de algum ritual, isso vale para todas as magias citadas até agora.

Ingredientes

- Barbante
- 2 Maçãs
- Adaga ou faca ritualística
- 2 Velas vermelhas
- Mel
- 2 Pedacos de papel
- Testemunhos
- 2 Alguidares
- Farinha branca
- Folhas de Louro
- Folhas de Menta/Hortelã
- 6 Pimentas
- Açúcar



Coloque o nome e data de nascimento nos dois pedaços de papel (o nome do casal que se deseja unir) e cubra com a farinha branca, com a faca ritualística desenhe na maçã olhos e boca e o melhor possível também as orelhas, retire o miolo da maçã sem cortar ela ao meio, no lugar coloque o testemunho, e sussurre no ouvido da maçã o nome e data de nascimento da pessoa, até sentir que o objeto já está ligado aquela pessoa (você se for sensitivo irá sentir a pessoa chagar perto, uma presença nova na sala, ou escutar ela respondendo ao seu chamado), quando terminar de realizar isso com as duas maçãs coloque cada uma em seus devidos alguidares cobertos com farinha, coloque a vela no miolo da maçã para ela ficar em pé.



Assim que o fizer amarre em volta de uma das velas o barbante dizendo " fulano eu te prendo à minha vontade e ordeno que reate ou inicie a enamorar a fulana" e repetirá o processo amarrando o barbante à outra vela com a outra cabeça, "fulana eu te prendo à obedecer a minha vontade e ordeno que reate ou comece a se apaixonar por fulano".

Derrame o mel acima e em volta das maçãs, coloque as folhas de louro e menta/hortelã em torno das cabeças no alguidar, posicione simetricamente as seis pimentas benzendo-as com desejo mútuo e sensualidade para o casal, e coloque em cima do mel que está nas cabeças o açúcar cristal, de forma que fique "estrelado" benzendo e atraindo felicidades nas relações.



Após receber notícias positivas da relação guarde em um jarro lacrado as pimentas e os testemunhos com a farinha branca, e o resto enterre, simbolizando assim a materialização da magia e do desejo que foi despertado.

Para desfazer a amarração abra o pote lacrado com os testemunhos, nomes, pimentas e mel adoçado e azare a relação, faça rezas de separação e mal estar conjugal até que tenhas notícias definitivas da separação do casal.





MAGIA DO NÓ

O MAIS IMPORTANTE THELEMA

O item material do ritual é importante, tudo tem uma contraparte espiritual, conhecemos esse conceito em diversas culturas como egípcios, gregos etc e até rabinos judeus que acreditam no animismo, ou seja tudo tem uma alma ou um corpo espiritual menos denso que o corpo físico que carrega a verdadeira vontade e padrão vibratório próprio daquele objeto. Infundimos por simpatia as cordas do destino, da vida e do universo para que ela nos obedeça.

Mas como a criação obedecerá a voz do mago? Isto se dá através da vontade direcionada com foco e intenção, desejo ardor e volúpia (que não é por acaso filho de Eros e Psiquê , amor/desejo e mente), assim como o πέος (ou Phalus ou baculum) que apenas se enrijece quando está diante do desejo ou tem um alvo a se desejar. A destreza na visualização com detalhes, o desejo do resultado de se curar ou amaldiçoar é o que irá submeter a alma da corda à sua Vontade, nada irá mudar através de palavras vazias e sem emoção, o mago deve experimentar o êxtase e a euforia.





REFERÊNCIAS BIBLIOGRAFIA

Experiência e pesquisa própria por parte de experiência e leitura de livros conhecidos e confiáveis sobre o assunto

Grimório para Aprendiz de Feiticeiro - Oberon Zell Ravenheart e o Conselho Cinzento - Ritual dos nove

Dogma e Ritual de Alta Magia - Eliphas Levi

<https://perdido.co/2017/02/magia-de-umbanda-linhas-e-fitas/>

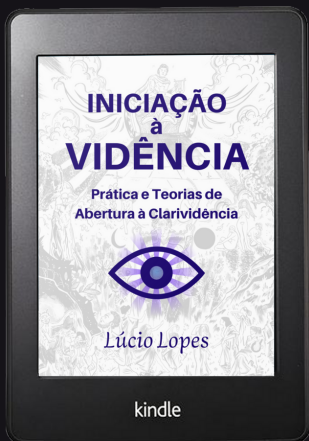
<https://sinfoniadalua.blogspot.com/2015/02/magia-com-penas.html>

<https://shirleyduarte0610.wixsite.com/aldeialuzpenabranca/magia-das-penas>

<https://oficinasbruxas.com/magia-das-penas/>

<https://sinfoniadalua.blogspot.com/2015/01/magia-com-nos.html>

<https://sites.google.com/site/misteriosentretenimentos/home/magia/magias-naturais/magia-de-ns>



INICIAÇÃO à VIDÊNCIA

Prática e Teorias de
Abertura à Clarividência



Adquira já o E-Book

Clique no link abaixo e confira

<https://www.amazon.com.br/dp/B09DTV6SG2>